






Sky
Elevator
www.sky-elevator.com




Sky 1605-12



Sky 1605-18



Sky 1605-20



Sky 1605-24

Parça no.	Nominal Kesit	Anma gerilimi	Ysklaşık kablo dış boyutu <e x b>	Ysklaşık ağırlık	Bakır ağırlığı
Part no.	Cross sectional area	Rated voltage	Overall dimensions approx <w x t>	Approx Weight.	Copper Content
رقم الصنف.	عدد الخطوط وسماكة الخط الواحد	مقدار تحمل التغذية	قياس البكرة الخارجي	الوزن التقريبي الكامل	وزن النحاس
	(n x mm ²)	U ₀ / U (V)	(mm x mm)	(kg x km)	(kg x km)
Sky 1605-7	7 G 1,00	300 / 500	23,2 x 4,3	198	67
Sky 1605-9	9 G 1,00	300 / 500	27,8 x 4,3	226	86
Sky 1605-12	12 G 1,00	300 / 500	35,0 x 4,3	295	120
Sky 1605-18	18 G 1,00	300 / 500	51,0 x 4,3	435	180
Sky 1605-20	20 G 1,00	300 / 500	57,0 x 4,3	487	200
Sky 1605-24	24 G 1,00	300 / 500	68,0 x 4,3	583	240

• Bükümlü Yapı G: yeşil / sarı
Bundle Construction green / yellow
مرنة قابلة للتواء أخضر / أصفر